

Liebe InteressentInnen,

hier finden Sie eine Beschreibung, wie Sie an einem BlueJeans Meeting teilnehmen können. Bitte lesen Sie sich auch die Tipps zur Anwendung am Ende des Dokuments durch.

A.) Nutzen Sie BlueJeans zum ersten Mal?

Sie können sich das englischsprachige Erklärvideo ansehen, um sich mit BlueJeans vertraut zu machen.

Hier geht es zum Video:

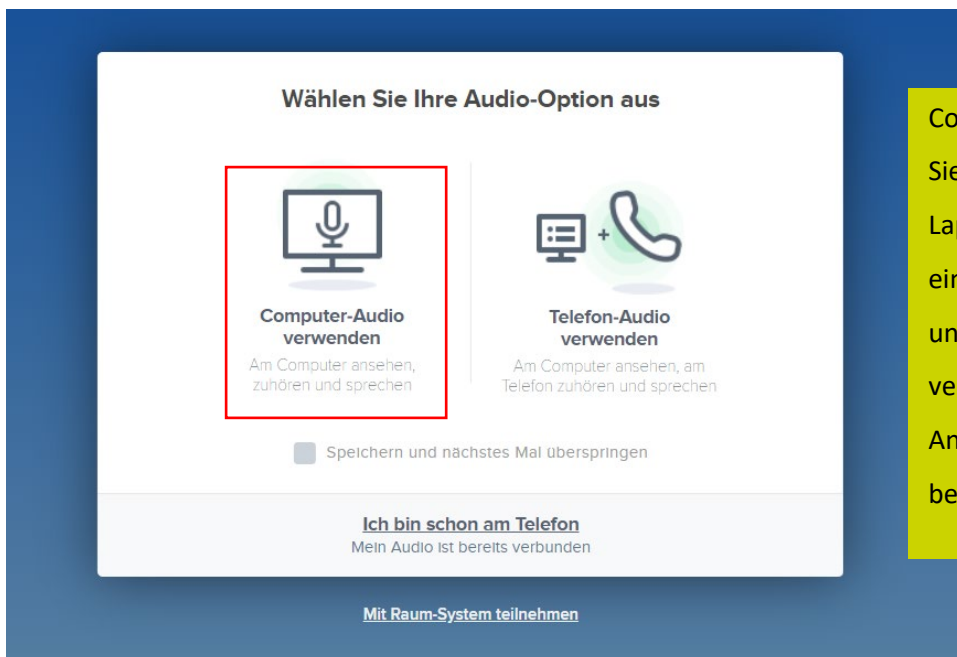
<http://vimeopro.com/user42374153/it-solutions/video/137459004>

Kennwort: OikoIT

B.) Testen Sie die Funktion Ihrer Kamera und Ihres Mikrofons, indem Sie folgenden Link abrufen:

<https://bluejeans.com/111>

Wählen Sie zwischen den beiden Audio-Optionen aus:



Wählen Sie Ihre Audio-Option aus

**Computer-Audio verwenden**  
Am Computer ansehen, zuhören und sprechen

**Telefon-Audio verwenden**  
Am Computer ansehen, am Telefon zuhören und sprechen

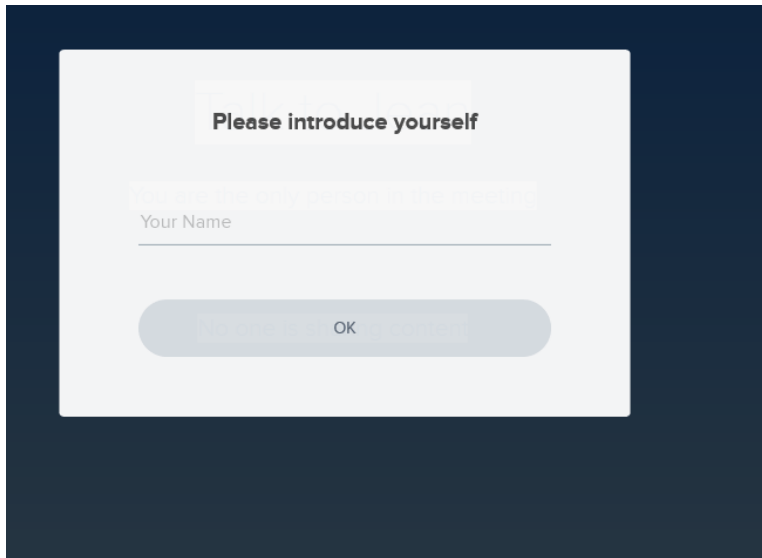
Speichern und nächstes Mal überspringen

[Ich bin schon am Telefon](#)  
Mein Audio ist bereits verbunden


[Mit Raum-System teilnehmen](#)

Computer-Audio: Wählen Sie diese Option, wenn Ihr Laptop über ein eingebautes Mikrofon und einen Lautsprecher verfügt, oder es einen Anschluss für Ihr Headset besitzt.

- Jetzt erscheint ein Feld, in dem Sie bitte Ihren Namen (Vorname + Nachname) eingeben. Bestätigen Sie mit OK, um anschließend fortzufahren.




The screenshot shows a dark blue background with a white rectangular dialog box in the center. At the top of the dialog box, the text "Please introduce yourself" is displayed. Below this, there is a light blue input field containing the placeholder text "You are the only person in the meeting" and "Your Name". A horizontal line is positioned below the input field. At the bottom of the dialog box, there is a rounded rectangular button with the text "OK".




### **Sie gelangen nun zu Jean:**

Achten Sie darauf, dass Ihr Mikrofon eingeschaltet ist. Sie können mit Jean reden und Jean wiederholt das Gesprochene, wenn Ihr Mikrofon und die Lautsprecher funktionieren. Sollte die Unterhaltung mit Jean nicht funktionieren, prüfen Sie bitte die Audio- und Soundeinstellungen des Geräts.

**Wählen Sie Ihre Audio-Option aus**



**Computer-Audio verwenden**  
Am Computer ansehen, zuhören und sprechen



**Telefon-Audio verwenden**  
Am Computer ansehen, am Telefon zuhören und sprechen

Speichern und nächstes Mal überspringen

[Ich bin schon am Telefon](#)  
Mein Audio ist bereits verbunden

[Mit Raum-System teilnehmen](#)

Sollte Ihr PC oder Laptop nicht über ein eingebautes Mikrofon und/oder einen Lautsprecher verfügen, wählen Sie bitte „Telefon-Audio verwenden“.


**ONLINE Infoabend - 45 Jahre Erfahrung In nachhaltiger Geldanlage**


**Sie sind noch nicht in der Konferenz**

**Telefon-Audio verwenden**

**EINWÄHLEN**      MICH ANRUFEN

Schritt 1 In die Konferenz einwählen


Austria (German)

 **+43.7.208.83421**

Schritt 2 Audio-Code auf dem Telefon eingeben

**8917723#**

[Ich bin bereits am Telefon](#)  
Mein Audio ist bereits verbunden

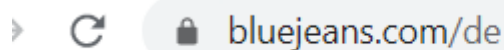
[Computer für Audio verwenden](#)

Wählen Sie auf Ihrem Telefon die Nummer, die angezeigt wird, und geben Sie anschließend den darunter stehenden Code per Tastenfunktion in Ihr Telefon ein.

Am Meeting teilnehmen:

**1.) Teilnahme am Online Meeting via PC oder Laptop:**

a) Geben Sie in Ihrem Browser die URL: <https://www.bluejeans.com/de> ein.



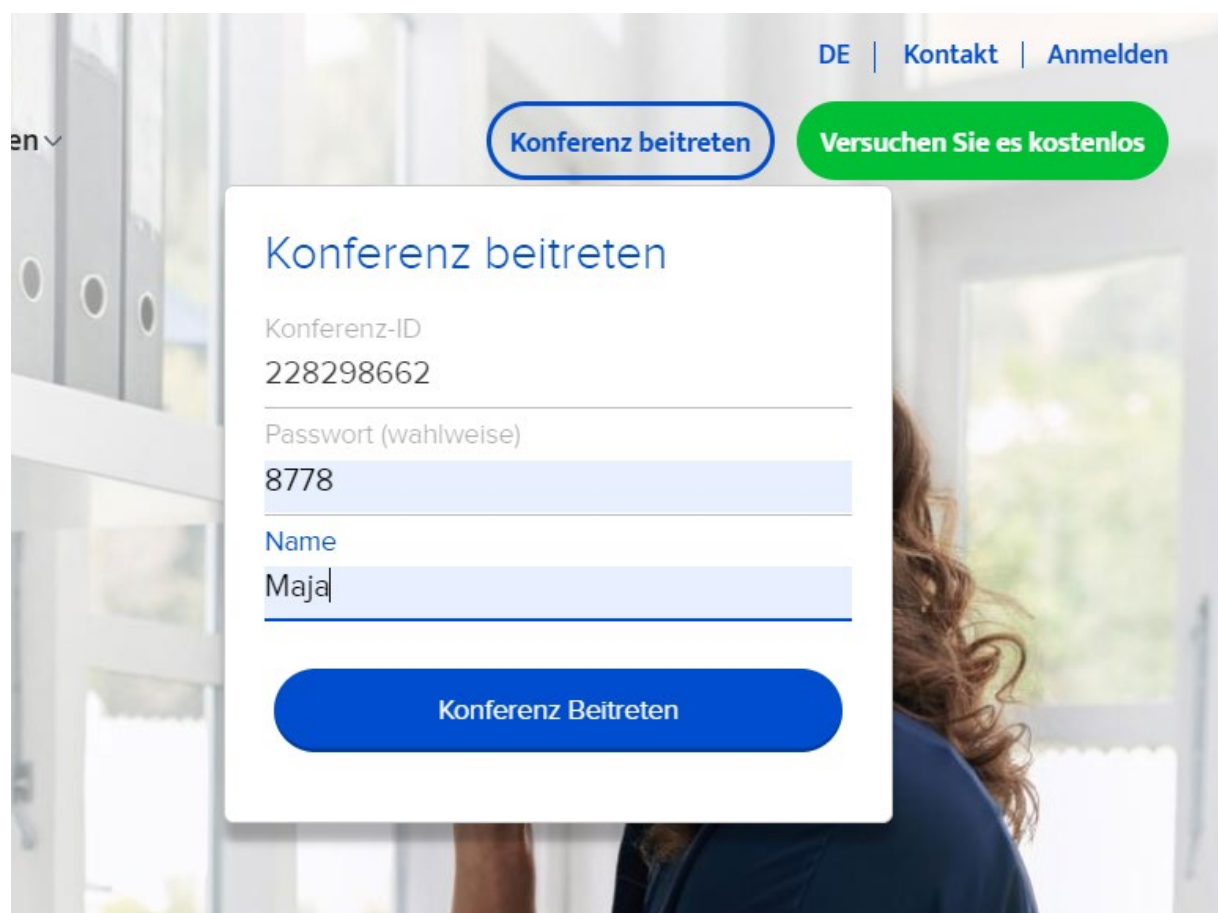
- Rechts oben auf Ihrem Bildschirm sehen Sie den Button **Konferenz beitreten**, bitte draufklicken.



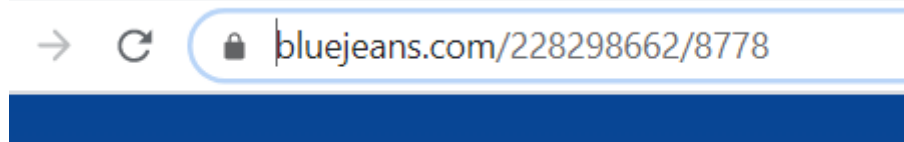
- Nun öffnet sich ein Fenster, in dem Sie die Meeting ID und das Passwort, welches Sie von uns erhalten haben, eingeben können, um am **Online Infoabend** teilnehmen zu können.

Konferenz ID: [228298662](#)

Passwort: [8778](#)



b) Oder klicken Sie folgenden Link an: <https://bluejeans.com/228298662/8778>



- Wenn Sie BlueJeans das erste Mal nutzen, wird Ihnen vorgeschlagen ein Plugin herunterzuladen. Bitte stimmen Sie dem zu, um mit BlueJeans fortfahren zu können.



- **MIT BROWSER BEITR.** auswählen

Können Sie nichts sehen? [DIE APP STARTEN](#) oder [WIEDER HERUNTERLADEN](#).

Nun können Sie „Mit Browser beitr.“ anklicken.

Oder Sie können eine App herunterladen, mittels der Sie am Meeting teilnehmen.

App startet nicht? [MIT BROWSER BEITR.](#)

Ich fortfahre, bestätige ich, dass ich die [NUTZUNGSBEDINGUNGEN](#) und die [DATENSCHUTZERKLÄRUNG GELESEN](#) und verstanden habe

**JETZT AN KONFERENZ  
TEILNEHMEN**

 mit Bildschirmfreigabe teilnehmen 

Im unteren Bereich des Bildschirms erscheint ein Button „Jetzt an Konferenz teilnehmen“, auf diesen draufklicken und Sie können an der Bluejeans Konferenz teilnehmen.



Video ist AUS



Mikrofon ist AN

ONLINE Infoabend - 45 Jahre Erfahrung In nachhaltiger Geldanlage

Sie sind noch nicht in der Konferenz

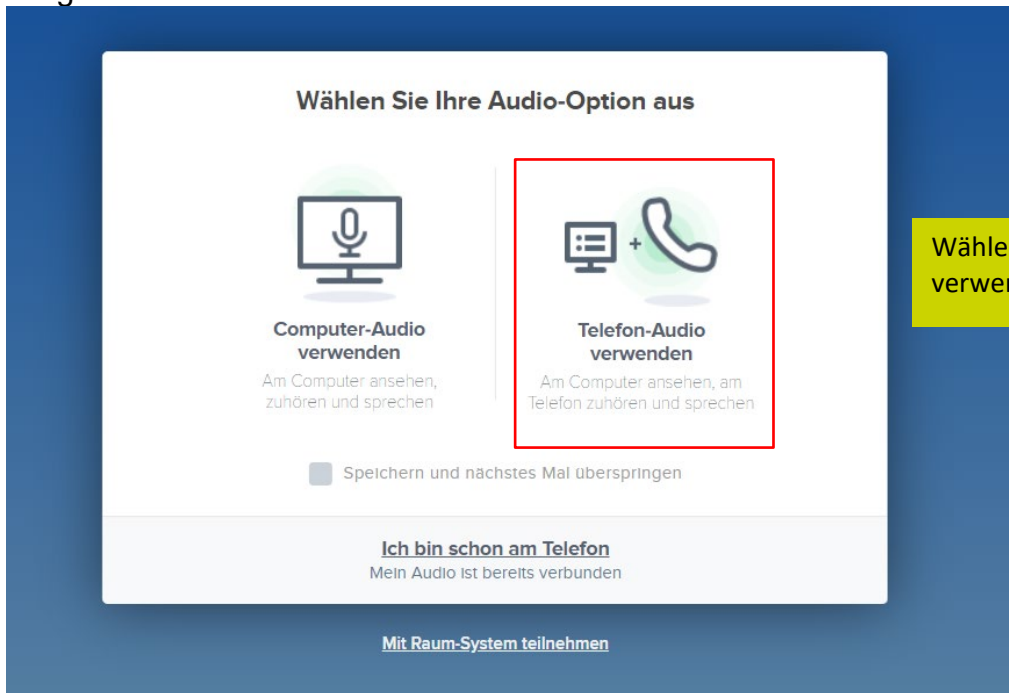


Ihr Video ist aus

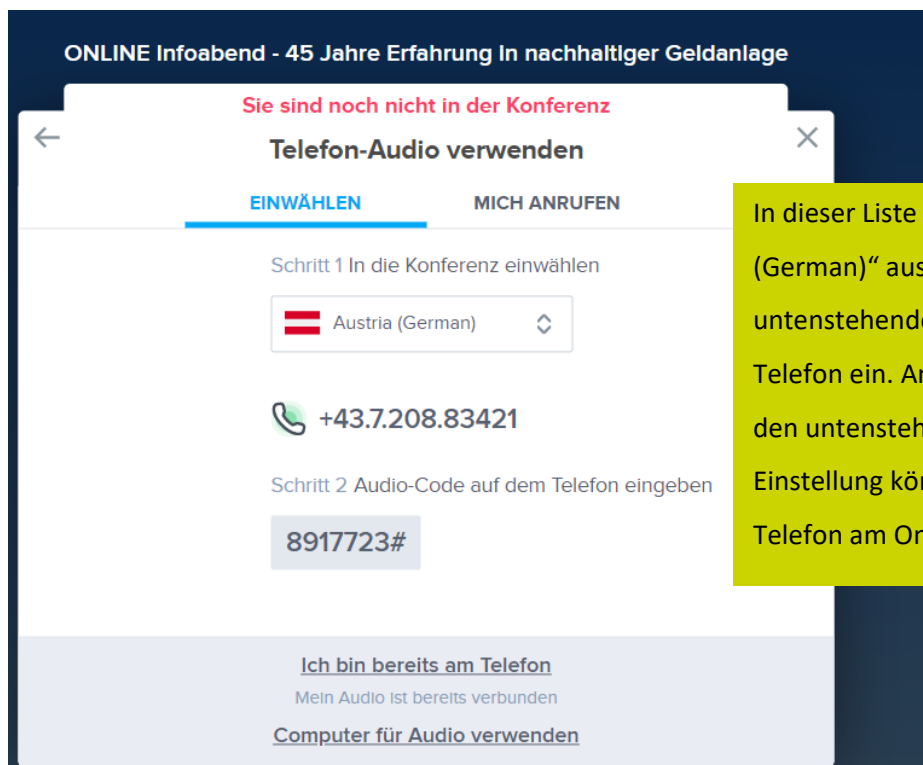
Jetzt können Sie an der Online Konferenz teilnehmen.

**AN KONFERENZ TEILNEHMEN**

**2.) Teilnahme am Online Meeting via Telefon:**  
Vorgehen wie unter Punkt 1



Wählen Sie bitte „Telefon- Audio verwenden“.



In dieser Liste wählen Sie bitte „Austria (German)“ aus und geben die untenstehende Telefonnummer in Ihr Telefon ein. Anschließend geben Sie bitte den untenstehenden Code ein. Mit dieser Einstellung können Sie kostenlos und via Telefon am Online Meeting teilnehmen.

### 3.) Sie können die BlueJeans App auch auf Ihr Smartphone herunterladen und via Smartphone an unserem Infoabend mitnehmen.

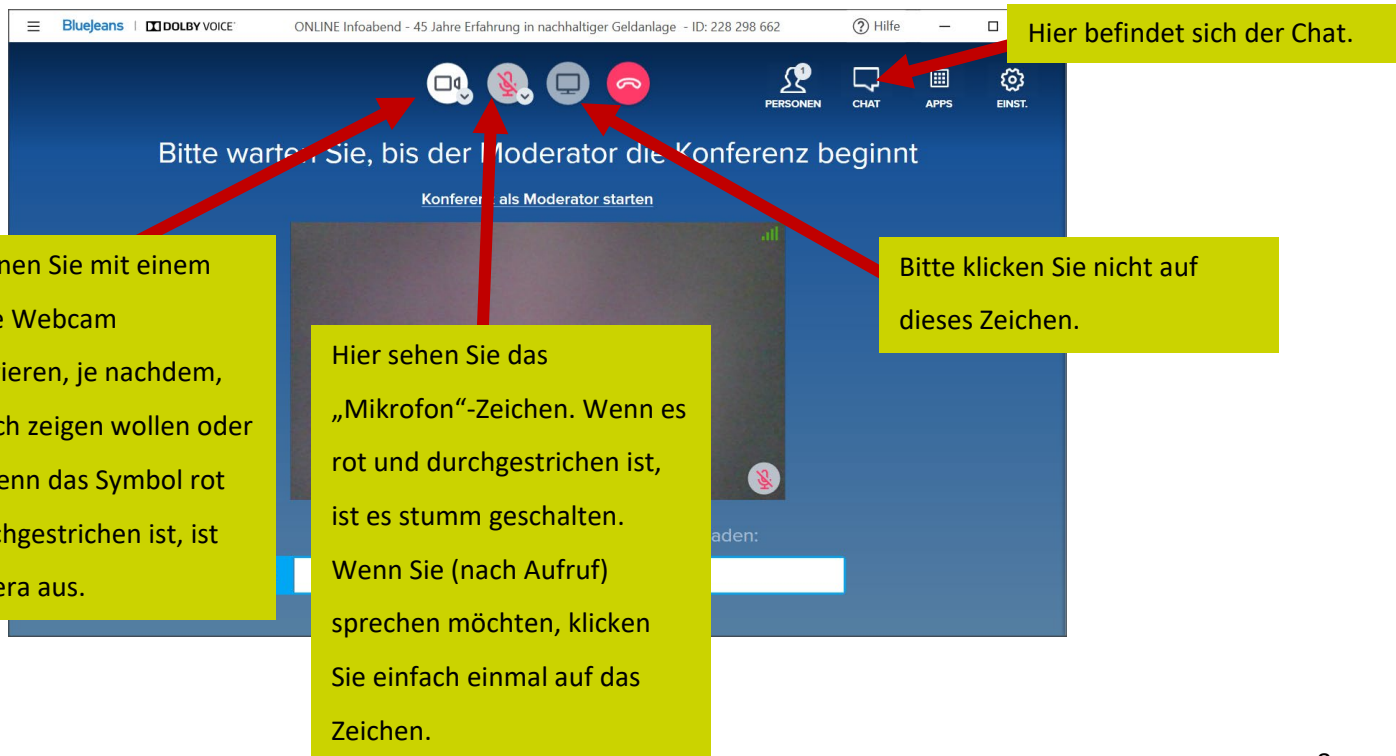
### Tipps zur Anwendung

- Bitte testen Sie die BlueJeans Einstellungen vor Beginn des Infoabend aus, um sicherzustellen, dass die Einstellungen funktionieren.
- Sollten Sie Fragen haben, können Sie uns gerne vorab kontaktieren unter [austria@oikocredit.at](mailto:austria@oikocredit.at) oder telefonisch, 01/505 48 55 - 10.

Wir wünschen viel Erfolg beim Ausprobieren von BlueJeans und freuen uns auf Ihre Teilnahme an unserem Online-Infoabend.

### Während dem Meeting:

- Wir bitten Sie während dem Meeting Ihr Mikrofon auf „Stumm“ geschaltet zu lassen.
- Bitte achten Sie darauf, dass Sie nicht unabsichtlich Ihren Bildschirm teilen.
- Wenn Sie während der Präsentation Fragen haben, bitten wir Sie diese zuerst in den Chat zu schreiben. Unsere Moderatorin wird Ihre Frage dann zu einem passenden Moment vorlesen und/oder Sie gegebenenfalls bitten die Frage mittels Freischaltung Ihres Mikrofons durch das Drücken der Leertaste zu erläutern.



Hier befindet sich der Chat.

Hier können Sie mit einem Klick Ihre Webcam (de)aktivieren, je nachdem, ob Sie sich zeigen wollen oder nicht. Wenn das Symbol rot und durchgestrichen ist, ist die Kamera aus.

Hier sehen Sie das „Mikrofon“-Zeichen. Wenn es rot und durchgestrichen ist, ist es stumm geschaltet. Wenn Sie (nach Aufruf) sprechen möchten, klicken Sie einfach einmal auf das Zeichen.

Bitte klicken Sie nicht auf dieses Zeichen.

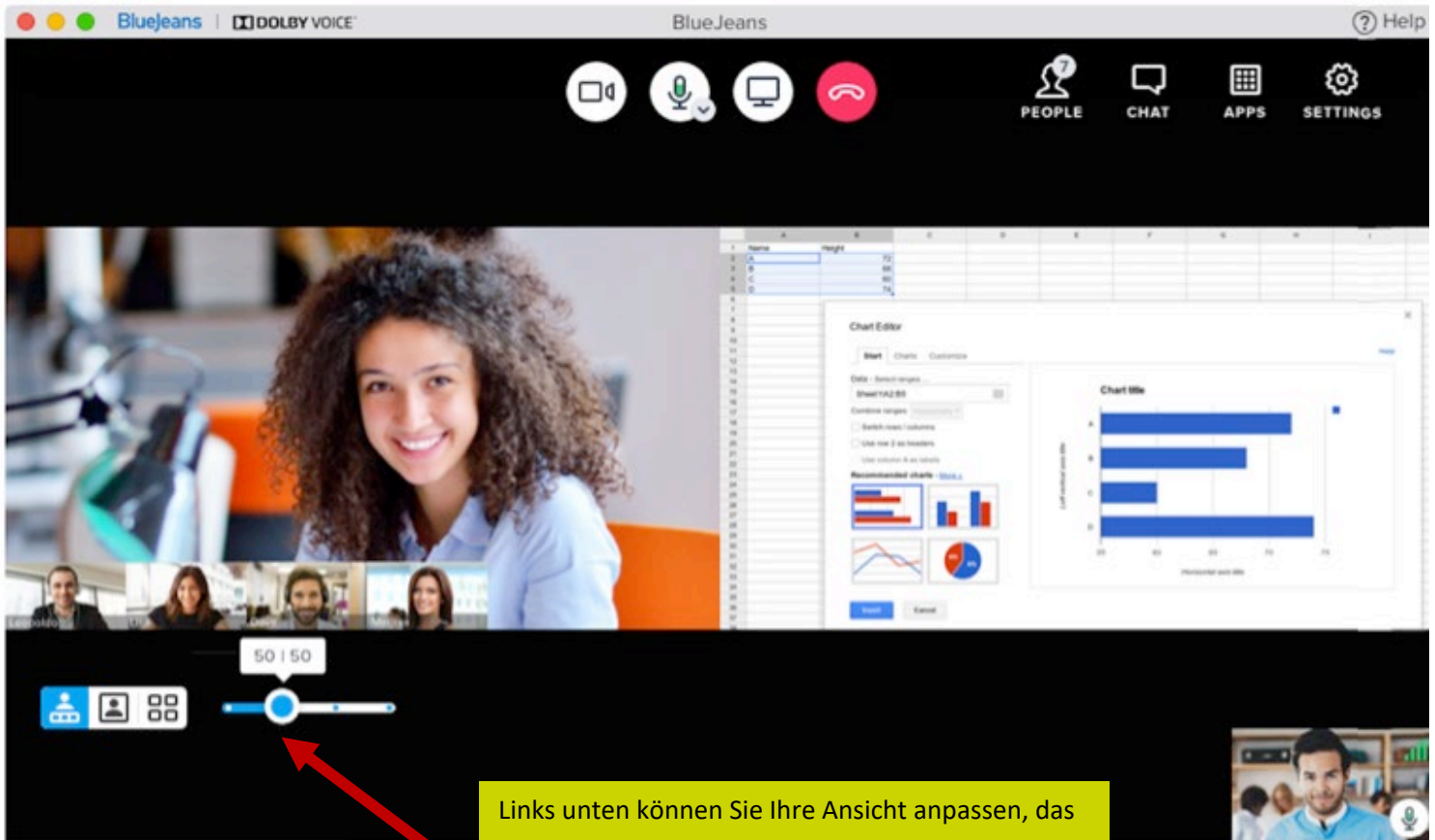
BlueJeans | DOLBY VOICE | ONLINE Infoabend - 45 Jahre Erfahrung in nachhaltiger Geldanlage - ID: 228 298 662 | Hilfe

PERSONEN CHAT APPS EINST.

Bitte warten Sie, bis der Moderator die Konferenz beginnt

Konferenz als Moderator starten





Links unten können Sie Ihre Ansicht anpassen, das heißt Sie können entscheiden, ob Sie nur die/den jeweilige/n SprecherIn, SprecherIn und Präsentation oder nur die Präsentation sehen wollen.