

## Für soziale Wirkung investieren

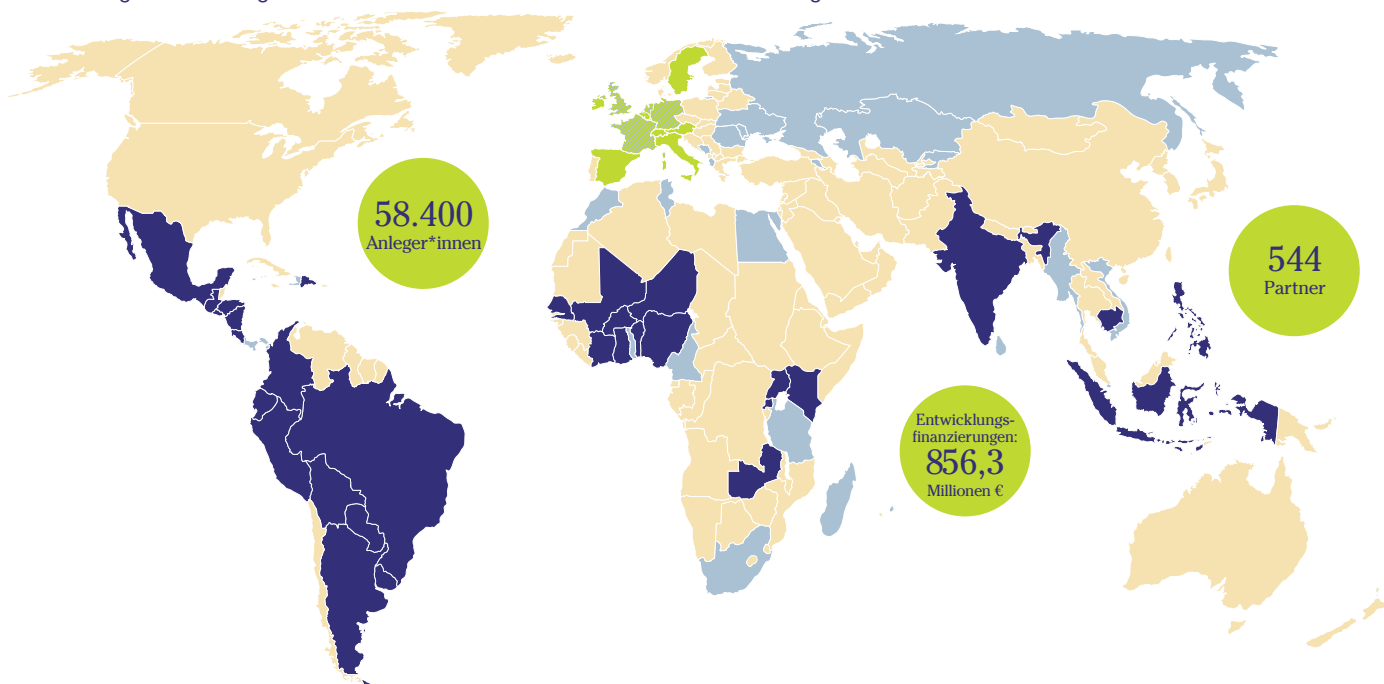
Seit über vier Jahrzehnten setzt sich die Genossenschaft Oikocredit weltweit als Sozialinvestorin in den Bereichen inklusives Finanzwesen, Landwirtschaft und erneuerbare Energien für positiven Wandel ein.

Wir möchten wirtschaftlich benachteiligte Menschen in die Lage versetzen, ihre Lebensumstände zu verbessern. Um das zu erreichen, fördert Oikocredit Partnerorganisationen in Afrika, Asien und Lateinamerika mit Darlehen, Kapitalbeteiligungen sowie Beratung und Schulungen.

Oikocredit wird von Menschen und Institutionen unterstützt, die Teil einer globalen Bewegung für positiven Wandel sein wollen.

Uns geht es in erster Linie um soziale Wirkung bei gleichzeitigem Schutz der Umwelt und bei Zahlung angemessener Renditen.

Wir sind eine international tätige Organisation mit lokaler Präsenz. Daher können wir den Bedarfen unserer Partner wirksam Rechnung tragen und sie auf eine Weise unterstützen, die über Finanzierungen hinausgeht.



- 33 Länder, auf die sich Investitionen von Oikocredit zukünftig konzentrieren werden
- Sonstige Länder, in denen Oikocredit gegenwärtig Kredite vergibt und Investments tätigt
- 11 Länder, in denen Oikocredit aktiv Geldanlagen einwirbt

### Indien – Energie sparen, Kosten sparen

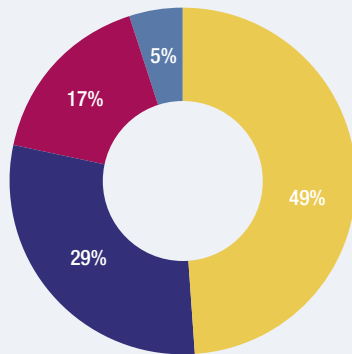
Fourth Partner Energy Private Limited (FPE) ist ein Unternehmen im Bereich erneuerbare Energien, das Solardächer, Straßenlaternen, Laderegler und Heimbeleuchtungssysteme liefert. Zu seinen Kunden zählen Banken, Tankstellen, Büros, Krankenhäuser, Hotels, Bildungseinrichtungen und Privathaushalte. Das Foto zeigt eine von FPE auf dem Dach der MIT Pune University installierte Photovoltaikanlage. FPE ist seit 2015 Oikocredit-Partner.



# Oikocredit auf einen Blick

## Finanzierung nach Regionen

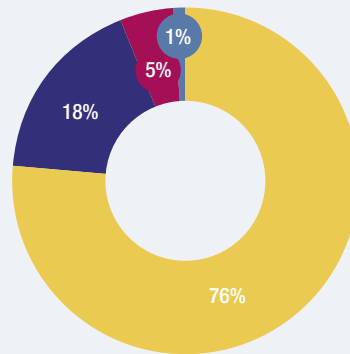
Stand: 31. März 2021



- Lateinamerika und Karibik
- Asien
- Afrika
- Sonstige

## Finanzierung nach Sektoren

Stand: 31. März 2021

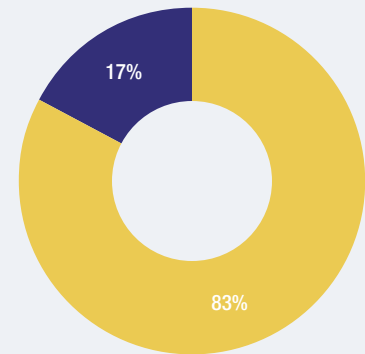


- Inklusives Finanzwesen\*
- Landwirtschaft
- Erneuerbare Energien
- Sonstige

\* inkl. Mikrofinanz und KMU-Finanzierung

## Arten der Finanzierung

Stand: 31. März 2021



- Darlehen
- Kapitalbeteiligungen

## Kennzahlen

Stand: 31. März 2021

● Bilanzsumme	1.253,7 Millionen €
● Entwicklungsfinanzierungen	856,3 Millionen €
● Mitgliederkapital	1.117,3 Millionen €
● Partner insgesamt	544
● Durchschnittlich ausstehende Finanzierungen je Partner	1,6 Millionen €
● Nettoinventarwert eines Anteils	213,11 €
● Ergebnis (aktueller Stand)	11,9 Millionen €

## Soziale und ökologische Wirksamkeit

Stand: 31. Dezember 2019

Soziale Wirkung und Umweltschutz sind vorrangige Zielsetzungen von Oikocredit. Wir messen soziale und ökologische Wirkungsindikatoren, damit Partner die richtigen Zielgruppen erreichen und Leistungen anbieten, die das Leben von Menschen positiv verändern.

Von Oikocredits Partnerorganisationen im inklusiven Finanzwesen erreichte Kund\*innen 38,2 Millionen

- davon Frauen 86 %
- davon Menschen auf dem Land 63 %

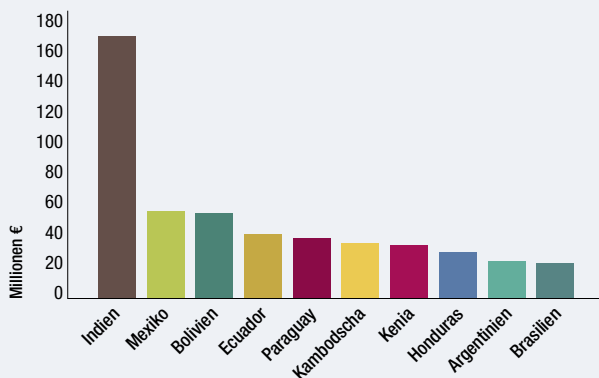
Von Oikocredits Landwirtschaftspartnern erreichte Bäuer\*innen 557.000

Erneuerbare Energien

- Haushalte mit Zugang zu sauberer Energie 52.000
- CO<sub>2</sub>-Reduktion (in Tonnen) 149.000

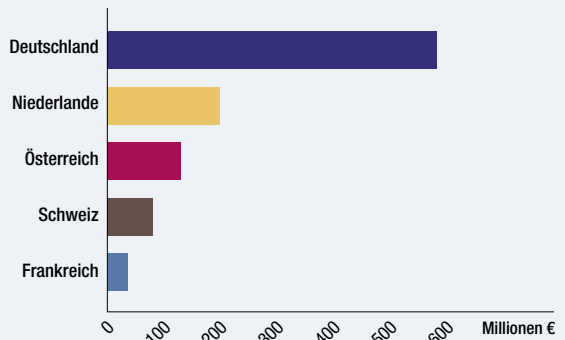
## Die zehn Länder mit den höchsten Finanzierungssummen

Stand: 31. März 2021



## Die fünf Länder mit dem höchsten Mitgliederkapital

Stand: 31. März 2021



# Kennziffern und Zahlen

Im Folgenden ein nicht testierter Auszug aus den vierteljährlichen Kennzahlen. Der vollständige Geschäftsbericht kann unter [www.oikocredit.coop/annual-report](http://www.oikocredit.coop/annual-report) heruntergeladen werden. Weitere Erläuterungen zu unseren aktuellen Quartalsergebnissen finden Sie in unter aktuellen Meldungen auf [www.oikocredit.coop/news](http://www.oikocredit.coop/news).

<b>Vierteljährliche Kennziffern und Zahlen</b> aktueller Stand	2021 Q1	2020 Q4
<b>Angemessene Erträge unseres Portfolios</b>		
● Eigenkapitalrendite	4,3%	-2,0%
● Gesamtkapitalrendite	3,8%	-1,8%
<b>Steuerung des Liquiditätsrisikos</b>		
● Liquiditätsquote als % der Bilanzsumme	30,8%	33,1%
● Freie Liquidität	€ 191,4 M	€ 190,3 M
<b>Liquidität und Kapitalmanagement</b>		
● Nettoinventarwert pro Anteil	€ 213,11	€ 210,50
● Verschuldungsgrad	2,9%	3,6%
<b>Kreditrisikomanagement</b>		
● Rückstellungen für Kreditverluste und Wertberichtigungen des Eigenkapitals als % ausstehender Entwicklungsfinanzierungen	10,9%	13,0%
● Fristgerechte Tilgungen in % des Kreditportfolios	89,6%	90,8%
● Ausfallgefährdete Projekte (Zahlungsverzug über 90 Tage)	5,6%	5,8%
<b>Kostenmanagement</b>		
● Allgemeine und Verwaltungsaufwendungen als % der Bilanzsumme	2,2%	2,3%
<b>Marktrisikomanagement</b>		
● Betriebsertrag als % des Entwicklungsfinanzierungsportfolios	5,5%	4,8%
● Hartwährungen als % des Entwicklungsfinanzierungsportfolios	50,2%	52,0%

## Kommentar zu vierteljährlichen Kennziffern und Zahlen

Die vorstehenden vierteljährlichen Kennziffern und Zahlen vermitteln Oikocredits Mitgliedern und Anleger\*innen zusätzliche Informationen über die im vergangenen Quartal erzielten Ergebnisse und Fortschritte.

### Angemessene Renditen für unsere Anleger\*innen

Die Renditekennziffern für Gesamtportfolio, Eigenkapital und Vermögen drehten sich in Q1 2021 wieder ins Positive und legen nahe, dass die Genossenschaft Wert geschaffen hat. Die positiven Quartalsergebnisse waren in erster Linie auf eine einmalige Auflösung von Rückstellungen für Kreditverluste in Höhe von 9,5 Millionen Euro zurückzuführen. Doch auch unabhängig von diesem Effekt, hätte sich in Q1 eine Verbesserung der Ertragskennziffern abgezeichnet.

### Steuerung des Liquiditätsrisikos

Die Liquiditätskennziffer fiel auf 30,8 Prozent. Grund waren vor allem die höheren Auszahlungen in Indien. Die Kennziffer bleibt stabil und stellt sicher, dass Oikocredit genügend Liquidität hat, um Rückgaben von Anteilen komfortabel bedienen zu können und zugleich das Portfolio weiter auszubauen.

### Liquidität und Kapitalmanagement

Der Nettoinventarwert (NAV) stieg infolge der positiven Quartalsergebnisse. Mit Tilgung eines Kredits verbesserte sich auch Oikocredits Verschuldungsgrad. Die niedrige

Kennziffer bedeutet, dass die Genossenschaft nur begrenzte Außenverpflichtungen hat.

### Kreditrisikomanagement

Rückstellungen für Kreditverluste sowie Wertberichtigungen gingen im Quartal zurück. Die Kreditqualität des Portfolios verbessert sich: Der Anteil ausfallgefährdeter Entwicklungsfinanzierungen („PAR 90“), also der Anteil von Darlehen, bei denen die Rückzahlungen 90 Tage überfällig sind, sowie Darlehensrestrukturierungen und Zahlungspausen (von 69 Partnern auf aktuell 37) sind rückläufig. Gleichzeitig steigt der Anteil der Partner, die sowohl Zinsen als auch Kapital zahlen. Der Prozentsatz der Partner, die pünktlich gezahlt haben, stieg ebenfalls.

### Kostenmanagement

Das Verhältnis von Betriebsaufwand zu Vermögensbasis verbesserte sich geringfügig und entspricht weiterhin unseren Zielen.

### Marktrisikomanagement

Das Betriebsergebnis insgesamt stieg im Verhältnis zum Entwicklungsfinanzierungsportfolio, was auf eine verbesserte Ertragsentwicklung unseres Portfolios hindeutet. Bedingt durch höhere Wechselkurs- und Einkommensrisiken ging der Anteil der Hartwährungskredite im Portfolio gegenüber dem Anteil von Lokalwährungskrediten zurück.